


ΓΟΡΓΟΧΕΛΙΔΟΝΟ

ΤΕΥΧΟΣ 6_ ΝΟΕΜΒΡΙΟΣ 2016



Ψηφίζω
εσένα!



Η δημοκρατία είναι το πολίτευμα εκείνο στο οποίο την εξουσία έχει ο λαός. Έτσι, όλες οι αποφάσεις που αφορούν την οργάνωση και τη λειτουργία ενός κράτους λαμβάνονται από το λαό και όχι από ένα πρόσωπο ή μια ομάδα προσώπων, όπως συμβαίνει στα μη δημοκρατικά πολιτεύματα. Η ιστορία της δημοκρατίας ξεκινά στην Αρχαία Αθήνα, όταν όλοι οι πολίτες συγκεντρώνονταν και έπαιρναν αποφάσεις για την πόλη τους.

Από τότε έως σήμερα, τα πράγματα έχουν βέβαια αλλάξει πολύ. Πλέον, στα σύγχρονα δημοκρατικά κράτη οι αποφάσεις δεν λαμβάνονται απευθείας από τον λαό, αλλά μέσω των αντιπροσώπων του. Ο λαός, δηλαδή, επιλέγει ποιοι θα είναι εκείνοι που θα τον εκπροσωπούν και θα αποφασίζουν αντί αυτού. Η επιλογή των αντιπροσώπων γίνεται μέσω των εκλογών.

Όπως καταλαβαίνεις, στη σημερινή δημοκρατία είναι καθοριστική η σημασία των εκλογών. Έτσι, όσο πιο πολλοί δικαιούνται να ψηφίζουν στις εκλογές, τόσο πιο δημοκρατικό είναι ένα κράτος. Δεν ήταν πάντα αυτονόητο ότι όλοι μπορούν να ψηφίζουν. Μάλιστα, παλιότερα δικαίωμα ψήφου είχαν μόνο οι άντρες.

Οι προσπάθειες για να μπορέσουν να αποκτήσουν οι γυναίκες το ίδιο δικαίωμα κράτησαν περίπου 200 χρόνια. Η πρώτη χώρα η οποία επέτρεψε σε γυναίκες να ψηφίσουν σε εθνικές εκλογές ήταν η Νέα Ζηλανδία, το 1893. Στην Ελλάδα, οι γυναίκες απέκτησαν δικαίωμα ψήφου 59 χρόνια αργότερα, το 1952. Η τελευταία χώρα που επέτρεψε στις γυναίκες να ψηφίσουν ήταν η Σαουδική Αραβία, και αυτό συνέβη μόλις πέρσι, το 2015.

ΑΛΛΟΟΥΜ ΑΛΛΟΟΥΜ

Το ήξερες ότι ο τρόπος με τον οποίο ψηφίζουμε έχει αλλάξει με την πάροδο του χρόνου; Παρόλα αυτά, όσο και να έχει αλλάξει, πάντα μπορούμε να χωρίσουμε τα ήδη ψηφοφορίας σε δύο κατηγορίες: την φανερή και τη μυστική. Οι δύο βασικότεροι τρόποι φανεράς ψηφοφορίας είναι: 1. Δια βoής, όταν οι ψηφοφόροι φωνάζουν για την επιλογή τους. 2. Δια χειρός, όταν οι ψηφοφόροι σηκώνουν το χέρι τους για την επιλογή τους.

Στην αρχαία Αθήνα, ένας τρόπος μυστικής ψηφοφορίας ήταν ο οστρακισμός. Χρησιμοποιούσαν κομμάτια από πήλινα αγγεία (τα "όστρακα"), και πάνω σε αυτά ο κάθε ψηφοφόρος χάραζε το όνομα εκείνου που ήθελε να διωχθεί από την πόλη. Αργότερα, η μυστική ψηφοφορία γινόταν με σφαιρίδια ή ψηφοδέλτια. Στην Ελλάδα, από το 1912, η μυστική ψηφοφορία γίνεται με ψηφοδέλτια που μπαίνουν σε μια κάλπη.




ΜΥΣΤΗΡΙΑ ΜΥΣΤΙΚΑ

Κι αν... Κι αν ήσουν πρωθυπουργός; Αν ήσουν πρωθυπουργός για έναν μήνα, τι θα άλλαζες στη χώρα σου; Σου φτάνει αλήθεια ένας μήνας ή χρειάζεσαι παραπάνω; Πόσο παραπάνω;

Η αλλαγή δεν χρειάζεται να είναι και πολύ δύσκολη... Για παράδειγμα, στη Γερμανία κάποτε σκέφτηκαν να αλλάξουν το πράσινο και το κόκκινο φανάρι και να κάνουν πιο αστεία τα ανθρωπάκια για να τα προσέχουν οι άνθρωποι. Έτσι θα είχαν λιγότερα ατυχήματα στο δρόμο. Πώς σου φαίνεται αυτή η ιδέα;

Αν κοιτάξεις γύρω σου, βλέπεις κάτι που δεν σου αρέσει; Αυτό το κάτι μπορεί να είναι κάτι στο πάρκο της γειτονιάς σου, στο σχολείο σου, στον δρόμο ή σε ό,τι θέλεις. Μπορείς να γράψεις σε ένα απλό χαρτί 3 πράγματα που δεν σου αρέσουν. Τώρα, δίπλα ακριβώς, σκέψου και γράψε μία αλλαγή για αυτά.

Αν παρατηρείς γύρω σου και έχεις όρεξη να μαθαίνεις από κάθε τι, τότε έχεις ήδη αρχίσει να αλλάζεις κάτι. Σου ευχόμαστε να αλλάξεις προς το καλύτερο και όλο τον κόσμο μας! Έχεις σίγουρα τη δύναμη! Καλή αρχή αγαπητό Πουλί!



ΤΑΞΙΔΕΥΟΝΤΑΣ ΣΤΙΣ ΓΕΥΣΕΙΣ


Βίδες με πορτοκάλι, απάκι και μέλι:
συνταγή του Θεωρή Γραντζιώτη, από το Σμήνος Ηλιούπολης.

ΤΙ ΘΑ ΧΡΕΙΑΣΤΕΙΣ:

- 1 πακέτο βίδες [μακαρόνια]
- 1 κούπα πορτοκάλι
- Μισό κιλό απάκι
- 2 κουταλιές μέλι
- Λάδι
- Λεμόνι
- Αλάτι

ΠΩΣ ΘΑ ΤΟ ΦΤΙΑΞΕΙΣ:

1) Βράζουμε τις βίδες. 2) Ψήνουμε το απάκι στο τηγάνι, ρίχνοντας το πορτοκάλι, το λάδι και το αλάτι. 3) Ψήνουμε για 10'. 4) Κλείνουμε το μάτι και ρίχνουμε μέλι στο τηγάνι. 5) Ανακατεύουμε καλά καλά και ρίχνουμε λίγο λεμόνι. Καλή όρεξη!



ΔΥΝΑΜΩΝΩ ΤΑ ΦΤΕΡΑ ΜΟΥ

Σελ. 115 Βήμα 7: "Κάνε μια έρευνα. Ρώτησε δέκα ανθρώπους με ποιες αλλαγές πιστεύουν ότι μπορεί να γίνει ο κόσμος καλύτερος. Παρουσίασε το αποτέλεσμα στο σμήνος προσθέτοντας τις δικές σου ιδέες."

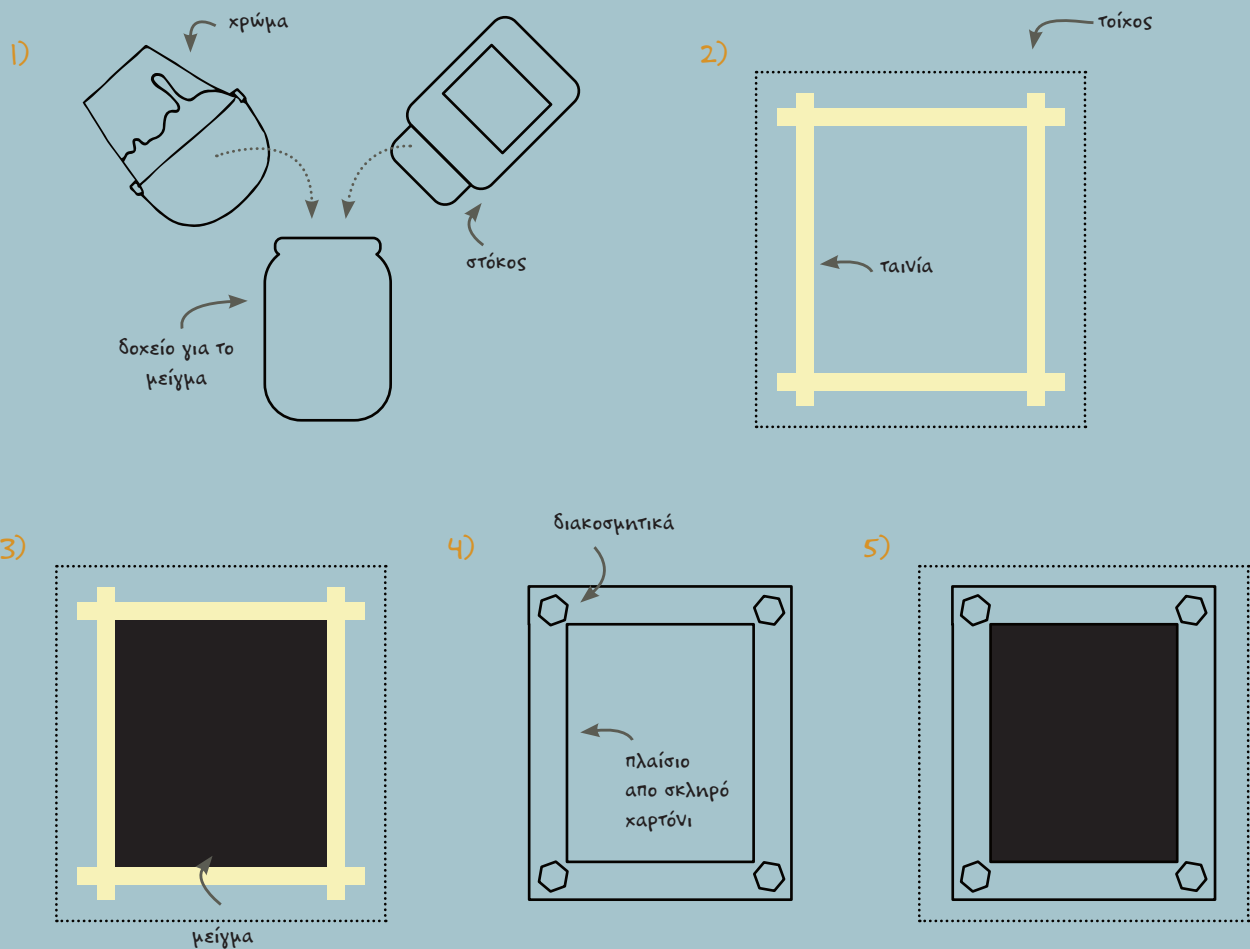
Κίτρινο Κόμπος: "Βρες 5 άρθρα του συντάγματος και παρουσίασε τα με ένα παιχνίδι στο Σμήνος."

ΜΑΥΡΟΠΙΝΑΚΑΣ

Έχεις σκεφτεί πόσο εύκολα θα μπορούσες να κάνεις μια ανοιχτή ψηφοφορία στη Φωλιά σου αν υπήρχε ένας μαυροπίνακας, όπου θα μπορείτε να γράφετε και να σβήνεται εύκολα και γρήγορα;


ΤΙ ΘΑ ΧΡΕΙΑΣΤΕΙΣ:

- 1 φλιτζάνι ματ χρώμα νερού (πλαστικό ή λαδομπογιά νερού) • 1 με 2 κουταλιές της σούπας φιλό στόκο πλακιδίων • 1 ξυλάκι για ανακάτεμα • 1 μεγάλο πινέλο • Χαρτοταινία • Χαρτόνι σκληρό
- Κομμάτια υφάσματος • Υλικά της επιλογής σας για διακόσμηση.



ΠΩΣ ΘΑ ΤΟ ΦΤΙΑΞΕΙΣ:

- 1)** Ανακατέψτε το χρώμα που επιλέξατε με τον στόκο καλά, μέχρι να γίνει ένα ομοιόμορφο μίγμα.
- 2)** Ορίστε στον τοίχο της Φωλιάς σας ένα πλαίσιο με λωρίδες χαρτοταινίας. Το μέγεθος του θα το αποφασίσετε με τα υπόλοιπα Πουλιά της Φωλιάς.
- 3)** Βάψτε την επιφάνεια που ορίσατε με το μίγμα. Είναι σημαντικό να την περάσετε με 2-3 χέρια μίγματος και να την αφήσετε να στεγνώσει πολύ καλά για μερικές ημέρες πριν τη χρησιμοποιήσετε.
- 4)** Με το σκληρό χαρτόνι φτιάξτε ένα πλαίσιο για τον πίνακά σας, ντύστε το με το ύφασμα και διακοσμήστε με τα υλικά της επιλογής σας.
- 5)** Στερεώστε το πλαίσιο γύρω από την επιφάνεια του πίνακα και... ο μαυροπίνακάς σας είναι έτοιμος!



ΤΟΥΙ ΤΟΥΟΥΟΥΟΥ

Στο Σμήνος, με τις εκλογές Πρώτων-Δεύτερων δίνεται σε εσένα και σε όλα τα υπόλοιπα Πουλιά η ευκαιρία να ψηφίσετε. Εκτός από αυτό, μπορείτε να ορίσετε όλοι μαζί ποια κριτήρια θα πρέπει να πληρούν οι Πρώτοι και οι Δεύτεροι. Σκέψου καλά τι είδους άτομο θα ήθελες να έχεις σαν συντονιστή για την Φωλιά σου και πρότεινε στο Σμήνος τα χαρακτηριστικά του. Με αυτόν τον τρόπο, θα μπορέσετε να βρείτε τους καταλληλότερους υποψήφιους.

Αργότερα, κατά τη διάρκεια των Εκλογών, θα μπορέσεις να αποφασίσεις με την ψήφο σου ποιο είναι το Πουλί που θα συντονίζει τη Φωλιά σου. Λίγο πριν ψηφίσεις, θυμήσου τα προσόντα που πρέπει να έχει το Πρώτο και το Δεύτερο Πουλί και σκέψου προσεκτικά ποιον θα επιλέξεις. Είναι στο χέρι σου!

Η Κουκουβάγια



ΜΗΝΙΑΙΑ ΗΛΕΚΤΡΟΝΙΚΗ ΕΚΔΟΣΗ
ΔΙΑΝΕΜΕΤΑΙ ΔΩΡΕΑΝ

Σύμα Ελληνικού Οδηγισμού
Ξενοφώντος 10, 105 57 Αθήνα
Τηλ.: 210-3236548, 210-3235794
Φαξ: 210-3235526
www.seo.gr · seo@seo.gr

Κλάδος Πουλιών
kladospoulion@seo.gr

Επιμέλεια Τεύχους:
Ειρήνη Κάππου, Ελένη Μπεβεράτου,
Έφη Σιδέρη, Σωτηρία Στάθη, Κλαίρη
Χαβάκη, Ελένη Χατζηγιάννου.